

DAF XF105 6X4 OFF ROAD



DAF XF105 6X4 OFF ROAD. Especificações técnicas

PESOS¹ (kg)

6X4	
Eixo dianteiro	5.355
Eixos traseiros	4.625
Total	9.980

¹ Pesos do veículo em ordem de marcha: sem motorista, com estepe, caixa de ferramentas e extintor. Configuração com cabine Space Cab, 520L de diesel. Pode variar de acordo com o entre-eixos e opcionais escolhidos.

TREM DE FORÇA

MOTOR PACCAR MX 13	
	520 cv
Sistema de injeção eletrônica com unidades injetoras Individuais (bico-bomba)	
	520cv - 383kW (1.500 a 1.900rpm)
Torque	2.500Nm (1.050 a 1.410rpm)
Cilindrada	12.9 L
Cilindros	6
Freio motor	430 cv a 2.100 rpm
Nível de emissões	Proconve Fase P7
Sistema de arrefecimento	36 L

TRANSMISSÃO	
ZF AS TRONIC DUAL DRIVE MODE	16 AS 2630 TO

TOMADA DE FORÇA	
Sem	Com preparação*

EIXO DIANTEIRO	
	DAF 156N

EIXO TRASEIRO	
Meritor	MT-610 (cubos com redução)
Relação de diferencial	4,55:1 5,41:1
Bloqueio diferencial	Longitudinal e transversal

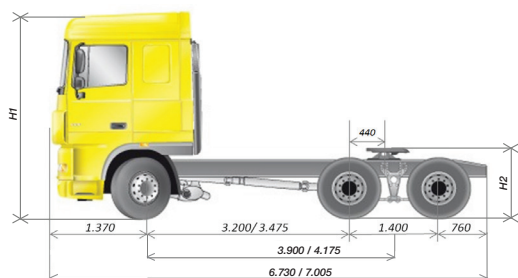
CHASSI

Distância entre eixos	3.200 mm	3.475 mm
Suspensão dianteira	4 lâminas de molas parabólicas com amortecedores hidráulicos de dupla ação e barra estabilizadora.	
Suspensão traseira	Suspensão tandem com 9 lâminas trapezoidais e amortecedores hidráulicos de dupla ação.	
Pneus	295/80 R22,5*	12R22,5
Rodas	8,25 x 22,5	
Quinta roda	JOST 38JC altura de 190 mm	Acoplamento pino rei 3,5*
Freios	Freio de circuito independente pneumático a tambor com ABS	

TANQUE DE COMBUSTÍVEL (L) - ALUMÍNIO (REDONDO)	
	520

¹Tanques duplos disponíveis apenas para entre-eixo 3.475 mm.

TANQUE ARLA 32 (L)	
	75



H1 (mm)**	
Comfort Cab	Space Cab
3.269	3.569

H2 (mm)**	
Altura 5ª roda 190mm	
1.320	

*Opcionais. **Valores utilizando pneus 295/80R22,5 condição do veículo vazio.

CARGA NOS EIXOS	
Carga do eixo dianteiro (kg) (técnico/legal)	7.500 / 6.000
Carga do eixo traseiro (kg) (técnico/legal)	26.000 / 17.000
Peso Bruto Total (kg) (técnico/legal)	33.500 / 23.000
Capacidade Máxima de Tração (CMT) (kg)	125.000
Peso Bruto Total Combinado (PBTC) (kg)	91.000

SISTEMA ELÉTRICO	
Bateria	2x180Ah / 24V
Alternador	80A / 28V
Tensão nominal	24 V

CABINE

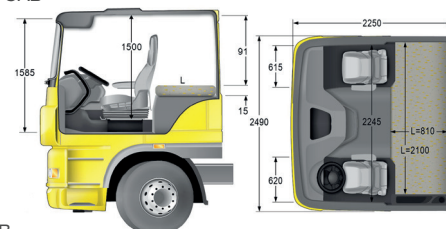
EXTERIOR	
Comfort Cab	Space Cab
Acendimento automático dos faróis	
Retrovisores bipartidos com desembaçador térmico	
Ajuste elétrico dos espelhos principais e de grande angular	
Primeiro degrau acoplado ao chassi	
Para-choque em aço galvanizado	
Faróis halogêneos bi refletores com lentes Lexan	
Para-sol externo	
FUP - Barra frontal anti-intrusão	
Proteção do radiador	
Retrovisores laterais na cor do veículo*	

INTERIOR	
Interface para gerenciamento de frotas (FMS 2.0)	
Cortinas com black out	
Banco do motorista Comfort Air com descanso de braço	
Acabamento do painel em preto	

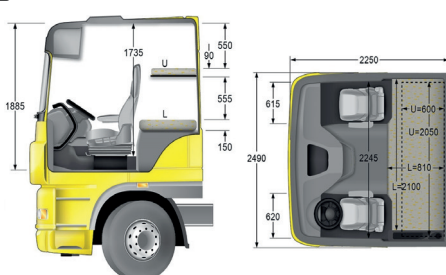
EQUIPAMENTOS	
Ar-condicionado	
HSA - Assistente de partida em rampa	
Dual Drive Mode	
Espelho lateral de manobra	
Antenas padrão: AM/FM	
Controle eletrônico de velocidade (velocidade máxima e de cruzeiro)	
ASR: Controle de tração	
Colchão leito Comfort	
2 alto-falantes	
Desligamento automático se ocioso 5min	
Freio motor de 430 cv de série	
Vidros elétricos nas duas portas*	
Espelho frontal de aproximação*	
Conjunto de faróis de neblina e de longo alcance*	

*Opcionais.

COMFORT CAB



SPACE CAB



Cores sólidas:

Ice White Black Distingo Demo Yellow Sky Blue Currant Red

Cores metálicas:

Diablo Red Jamaica Blue Blue Metallic Zermatt Silver Green Metallic Mint Green Iron Grey

Imagens e cores meramente ilustrativas*